



SAYNOPHOBIA

Príručka

Saynophobia - Divadlo Forum ako
metodika boja proti xenofóbii u
mládeže

November 2023



Co-funded by
the European Union

Obsah:

| | |
|---|----|
| Saynophobia - Divadlo Forum ako metodika boja proti xenofóbii u mládeže | 3 |
| Úvod | 5 |
| Prehľad projektu | 7 |
| Poďakovanie | 10 |
| Ako používať túto príručku | 13 |
| Sekcia 1: Pochopenie xenofóbie | 17 |
| Sekcia 2: Úvod do divadla Forum | 22 |
| Sekcia 3: Príprava na divadlo Forum | 26 |
| Sekcia 4: Divadlo Forum v akcii | 30 |
| Sekcia 5: V triede | 35 |
| Sekcia 6: Príručka ako učebná pomôcka | 40 |
| Sekcia 7: Skúsenosti a výsledky | 45 |
| Sekcia 8: Zdroje a prílohy | 48 |
| Sekcia 9: Zanechanie vplyvu | 52 |
| Sekcia 10: Mimo triedy | 56 |
| Sekcia 11: Udržateľnosť a smery budúcnosti | 60 |

| | |
|-----------------------------|-------|
| Dodatok | 64 |
| | |
| Slovníček pojmov | 66 |
| | |
| Referencie a ďalšie čítanie | 68 |
| | |





SAYNOPHOBIA

02

Úvod

Vitajte

Vážený čitateľ,

Vitajte v príručke „Saynophobia: Divadlo Forum ako metodika boja proti xenofóbii u mládeže“, ktorá je kľúčovým zdrojom na našej spoločnej ceste k podpore empatie, porozumenia a prijatia medzi mladými jednotlivcami v celej Európe a mimo nej.

Xenofóbia, problém hlboko zakorenený v našich spoločnostiach, predstavuje významné výzvy pre kultúrnu harmóniu a vzájomný rešpekt. S veľkým optimizmom a odhodlaním predstavujeme túto príručku nielen ako zbierku metodík, ale aj ako maják nádeje pre budúcnosť, kde sa oslavuje a ctí rozmanitosť.

Srdečne ďakujeme pedagógom, študentom, partnerom projektu a všetkým, ktorých vytrvalé úsilie a neoceniteľné poznatky formovali tento projekt. Vaše skúsenosti a príspevky sú základom, na ktorom stojí táto príručka.




SAYNOPHOBIA


03

Prehľad projektu

Projekt „Saynophobia“ sa zrodil z potreby riešiť rastúci príliv xenofóbie prostredníctvom inovatívnych a pútavých vzdelávacích postupov. V tejto príručke predstavujeme Divadlo Forum, interaktívny prístup k učeniu, ako našu základnú metodiku na spochybnenie a odstránenie xenofóbnych postojov medzi študentmi vo veku 14 – 18 rokov.

V priebehu projektu sme boli svedkami transformačnej sily divadla vo vzdelávaní – ako môže zmeniť vnímanie, vyvolať empatiu a podporiť sociálnu spravodlivosť. Táto príručka slúži ako vyvrcholenie skúseností, stratégií a postrehov získaných počas implementačnej fázy projektu Saynophobia.





Naším cieľom je vybaviť pedagógov potrebnými nástrojmi na integráciu týchto praktík do dramatických tried a mimo nej, pričom osloví srdcia a mysle študentov spôsobom, ktorý je podmanivý a zároveň aj vzdelávací. S pomocou technológie možno tu načrtnuté stratégie prispôbiť množstvu vzdelávacích kontextov, čím sa zabezpečí, že posolstvo tolerance a porozumenia sa bude šíriť široko ďaleko.

Keď sa budete ponárať do nasledujúcich stránok, pozývame vás, aby ste túto príručku prijali nielen ako príručku, ale aj ako spoločníka vo vašich vzdelávacích snahách. Nech vás inšpiruje, aby ste zapálili plamene zmeny a prispeli k svetu, kde sa rozdiely nielen tolerujú, ale aj oslavujú.



SAYNOPHOBIA

04

Pod'akovanie

Vyjadrujeme naše úprimné uznanie všetkým, ktorí prispeli k projektu Saynophobia a tejto príručke. Naše srdečné poďakovanie patrí:

Európskej komisii a Erasmus+ za ich neochvejnú podporu a financovanie, bez ktorých by toto úsilie nebolo možné.

Náš oddaný tím pedagógov a odborníkov, ktorí sa podelili o svoje znalosti a skúsenosti v divadle Forum a boji proti xenofóbii.


Zúčastneným školám a inštitúciám za to, že otvorili svoje brány tomuto projektu a podporili prostredie, v ktorom môžu prekviatať nové učebné metódy.

Študenti, ktorých zápisky a aktívna účasť nám poskytli neoceniteľné poznatky a dokázali nepopierateľný vplyv nášho kolektívneho úsilia.

Naším projektovým partnerom v celej Európe za ich spoluprácu, prekladateľské úsilie a odhodlanie šíriť metodológiu projektu.

Interného hodnotiteľa za zabezpečenie dodržiavania kvality projektu a poskytovanie konštruktívnej spätnej väzby na zlepšenie našich zdrojov.





Grafickým dizajnérom a tvorcom obsahu za ich inovatívny a prítiažlivý dizajn, ktorý priviedol túto príručku k životu.

IT špecialistov za vývoj a údržbu e-learningovej platformy, ktorá podporuje digitálny aspekt nášho projektu.

Rodinám a členom komunity za to, že sa zapojili do našich iniciatív a podporovali mládež na ich vzdelávacej ceste.

Tento projekt odráža synergiu mnohých hlasov a spoločnú vieru v budúcnosť bez bariér predsudkov. Ďakujeme, že ste túto víziu premenili na hmatateľnú realitu.



SAYNOPHOBIA

05

Ako používať túto príručku



Táto príručka je štruktúrovaná tak, aby bola komplexným, no užívateľsky prívetivým manuálom na implementáciu Divadla Forum ako nástroja na riešenie xenofóbie. Či už ste pedagóg, študent alebo člen širokej verejnosti, tieto stránky sú navrhnuté tak, aby vás previedli celým procesom, od pochopenia koreňov xenofóbie až po realizáciu pôsobivých divadelných stretnutí vo vašej komunite.

Prehľadávanie sekcií: Každá sekcia je vytvorená tak, aby nadväzovala na predchádzajúcu a poskytuje logický tok. Neváhajte však prejsť do sekcií, ktoré najviac zodpovedajú vašim okamžitým potrebám.

Praktické zdroje: Použite skriptá, scenáre a cvičenia uvedené v príručke ako praktické zdroje na uľahčenie aktivít Divadla Forum.


Reflektívna prax: Využite úryvky zo študentských zápisov a prípadové štúdie, aby ste pochopili vplyv metodík a zamysleli sa nad svojou praxou.

Prispôsobte si a upravte: Flexibilita je kľúčová. Prispôsobte pokyny a návrhy tak, aby vyhovovali jedinečným potrebám vášho vzdelávacieho prostredia a kultúrneho kontextu.

Zapojte sa do platformy elektronického vzdelávania: Doplňte príručku o sprievodnú platformu elektronického vzdelávania, aby ste získali lepší interaktívny zážitok.

Viacjazyčná dostupnosť: S dostupnými prekladmi sa zapojte do obsahu vo vami preferovanom jazyku pre lepšie porozumenie a realizáciu.





Slučka spätnej väzby: Pomocou poskytnutého formulára spätnej väzby sa podel'te o svoje skúsenosti, úspechy a oblasti na zlepšenie. Váš príspevok je vitálny pre neustály vývoj tohto projektu.

Keď sa vydáte na túto cestu, odporúčame vám vidieť túto príručku nie ako statický zdroj, ale ako živý dokument, ktorý rastie s vašimi skúsenosťami a príspevkami. Nechajte ho slúžiť ako váš spojenec v usilovaní kultivovať svet inklúzie a empatie.



SAYNOPHOBIA

06

Sekcia 1: Pochopenie xenofóbie

Definícia a kontext xenofóbie

Xenofóbia, odvodená z gréckych slov „xenos“ (cudzí) a „phobos“ (strach), sa vzťahuje na hlboko zakorenený strach alebo nenávisť z toho, čo je vnímané ako cudzie alebo zvláštne. Prejavuje sa v postojoch, diskriminačných praktikách a predsudkoch voči jednotlivcom alebo skupinám na základe ich vnímanej cudzej národnosti alebo etnickej príslušnosti.


V dnešnom globálnom kontexte sa xenofóbia ukázala ako zložitý a mnohostranný problém. Vyžíva sa v dezinformáciách, stereotypoch a ľudskej tendencii nedôverovať tomu, čo nie je známe. Spoločenské, ekonomické a politické otrasy často zhoršujú tento stav, čo vedie k marginalizácii určitých skupín a podpore nepriateľského prostredia.



Pochopenie koreňov a prejavov xenofóbie je prvým krokom na našej ceste s týmto sprievodcom. Vytvára základ pre pedagógov a študentov, aby rozvíjali povedomie a aktívne sa zapájali do odstraňovania takýchto predsudkov.

Vplyv xenofóbie na mládež


Mladí ľudia sú obzvlášť zraniteľní voči vplyvu xenofóbnych nálad, či už sú terčmi alebo svedkami. Formatívne roky dospievania sú rozhodujúce pre rozvoj vlastnej identity a svetonázoru. Vystavenie xenofóbii môže viesť k psychickej traume, brániť sociálnemu rozvoju a udržiavať cykly nenávisťi a intolerancie.



Okrem toho vo vzdelávacom prostredí môže xenofóbia vytvárať nepriateľské a nevládne prostredie, ktoré výrazne ovplyvňuje vzdelávacie skúsenosti a celkovú pohodu študentov. Môže tiež viesť k izolácii jednotlivcov, prispievať k šikanovaniu a ovplyvňovať akademický výkon a sociálnu integráciu.

Je nevyhnutné si uvedomiť, že vplyv xenofóbie presahuje priamo postihnutých jednotlivcov. Môže sa šíriť komunitami a ovplyvňovať sociálnu súdržnosť a širšiu sociálnu štruktúru.

Rozpoznanie xenofóbneho správania



Rozpoznanie xenofóbneho správania je nevyhnutné pre jeho prevenciu a intervenciu. Môže mať mnoho podôb, od nenápadných vylučovacích praktík až po zjavné činy diskriminácie alebo násilia. Xenofóbne správanie môže zahŕňať:

Hanlivý jazyk alebo nadávky namierené na jednotlivcov z rôznych národností alebo etnických skupín.

Sociálne vylúčenie alebo segregácia v rámci školy alebo komunity.

Diskriminačná politika alebo konanie, ktoré znevýhodňuje určité skupiny.

Obviňovanie jednotlivcov alebo skupín zo širších spoločenských problémov.

Šírenie stereotypov a mýtov, ktoré dehumanizujú alebo zosmiešňujú ostatných.

Pedagógovia a študenti musia byť schopní identifikovať tieto prejavy správania, aby ich mohli efektívne riešiť. V nasledujúcich častiach tejto príručky preskúmame stratégie a cvičenia prostredníctvom Divadla Forum, aby sme kreatívne a konštruktívne spochybnili toto správanie.

Rozpoznaním znakov a dopadov xenofóbie môžeme začať podporovať kultúru vzdelávania, ktorá nielenže odrádza od xenofóbnych tendencií, ale aktívne podporuje diverzitu a inklúziu. Toto je transformačná cesta, na ktorú vás pozývame, aby sme sa vydali hlbšie do metodológie a implementácie divadla Forum na boj proti xenofóbii.



SAYNOPHOBIA


07

Sekcia 2: Úvod do divadla Forum

História a princípy divadla Forum

Divadlo Forum je formou interaktívnej drámy a mocným nástrojom sociálnej zmeny, ktorý vyvinul brazílsky režisér a aktivista Augusto Boal ako súčasť svojho „Divadla utláčaných“. Základným princípom divadla Forum je aktívne zapájať divákov do predstavenia a premieňať ich z pasívnych pozorovateľov na „divákov“, ktorí participujú na dráme.

Táto inovatívna forma divadla vznikla v 70. rokoch 20. storočia, počas Boalovho úsilia riešiť sociálne nerovnosti a posilniť postavenie ľudí bez práva. Točí sa okolo konceptu dialógu a interakcie medzi účinkujúcimi a publikom.



Účinkujúci zahrajú scénu zobrazujúcu špecifický sociálny problém, po ktorej sú diváci vyzvaní, aby navrhli a uzákonili zmeny vo výsledku scenára, a tak preskúmali alternatívne riešenia skutočných problémov.



Úloha Divadla Fórum vo vzdelávaní a spoločenských zmenách

Vo vzdelávacích prostrediach slúži Divadlo Forum ako živý a pútavý nástroj na skúmanie zložitých sociálnych problémov, ako je xenofóbia. Poskytuje bezpečný priestor, kde môžu študenti sledovať, rozoberať a spochybňovať sociálnu dynamiku, ktorá vedie k vylúčeniu a diskriminácii. Účasťou v Divadle Fórum si študenti rozvíjajú kritické myslenie, empatiu a odvahu hovoriť a konať proti nespravodlivosti.

Divadlo Forum podporuje komunitný dialóg a môže ovplyvniť spoločenské normy a politiky. Poskytuje hlas ľuďom bez hlasu a spochybňuje status quo, čím sa stáva efektívnou formou občianskej angažovanosti a aktivizmu.

Prehľad metodiky projektu Saynophobia

Projekt Saynophobia využíva metodológiu Divadla Forum ako ústrednú stratégiu v boji proti xenofóbii medzi mládežou. Metodika projektu je navrhnutá s dvojakým zameraním: jej cieľom je zvýšiť povedomie o xenofóbných postojoch a správaní a vybaviť účastníkov praktickými nástrojmi na riešenie a potláčanie takýchto predsudkov.

Divadlo Forum v rámci projektu pôsobí ako reflexné zrkadlo, ktoré predstavuje scenáre, ktoré rezonujú s realitou účastníkov. Scenáre sú vytvorené na základe skutočných skúseností a prípadových štúdií, čím sa zabezpečuje relevantnosť a angažovanosť. Účastníci sú potom vedení procesom kreatívneho skúmania a riešenia problémov, kde sú povzbudzovaní, aby navrhli a otestovali riešenia dramatizovaných problémov.

Tým, že študenti môžu „nacvičovať“ reálne situácie v bezpečnom prostredí divadla, sú lepšie pripravení zvládnuť podobné výzvy v ich každodennom živote. Aj pedagógom sa poskytuje dynamický pedagogický prístup, aby sa nekonfliktným spôsobom venovali citlivým témam. Aplikácia Divadla Forum v projekte Saynophobia sa tak stáva silným kanálom pre osobný rast, sociálnu empatiu a spoločenskú harmóniu.


Nasledujúce časti vám poskytnú detailný pohľad na mechanizmus vytvárania a uľahčovania Divadla Forum a vybavia vás všetkým, čo potrebujete na to, aby ste tento transformačný zážitok priniesli do vášho vzdelávacieho prostredia.



SAYNOPHOBIA

08

Sekcia 3: Príprava na divadlo Forum



Sekcia 3 poskytuje pre pedagógov a organizátorov plán zostavenia tímu a vytvorenia základov pre stretnutia Divadla Forum, čo je nástrojom na dosiahnutie cieľov projektu štruktúrovaným a účinným spôsobom.

Budovanie tímu: Úlohy a zodpovednosti

Predtým, ako sa pustíte do projektu Divadla Forum, je kľúčové zostaviť špecializovaný tím. Tento tím zvyčajne pozostáva z nasledujúcich úloh:

Facilitátor/riaditeľ: Usmerňuje proces od plánovania k výkonu, pričom zabezpečuje, aby boli splnené ciele a stretnutia zostali rešpektujúce a produktívne.

Herci: Jednotlivci, ktorí budú hrať scenáre. Musia byť schopní improvizácie a ochotní zapojiť sa do zásahov publika

Advokáti publika: Členovia tímu, ktorí podporujú účasť publika a pomáhajú udržiavať podporné prostredie počas vystúpení.

Scenáristi: Tí, ktorí vytvárajú scenáre, ktoré by mali byť dostatočne flexibilné, aby umožnili členom publika zasiahnuť a zmeniť priebeh akcie.

Technici: Zodpovední za riadenie osvetlenia, zvuku a akýchkoľvek iných technických aspektov, ktoré si predstavenie môže vyžadovať.

Dokumentátori: Jednotlivci, ktorých úlohou je zaznamenávať stretnutia, a to ako pre budúce školenie, tak aj pre vyhodnotenie dopadu projektu.

Stanovenie cieľov na riešenie xenofóbie

Jasné ciele sú základom každého úspešného projektu Divadla Forum. V kontexte boja proti xenofóbii môžu ciele zahŕňať:

- Zvyšovanie povedomia o xenofóbnych postojoch a správaní medzi mládežou.
- Podpora empatie voči obetiam xenofóbie.
- Podpora kritického myslenia o spoločenských predsudkoch.
- Vybavenie účastníkov stratégiami na spochybnenie a transformáciu xenofóbnych príbehov.

Plánovanie a organizovanie stretnutí Divadla Forum

Organizovanie stretnutí Divadla Forum vyžaduje starostlivé plánovanie, rozdelené do niekoľkých kľúčových krokov:

Výber témy: Vyberte relevantné témy, ktoré odzrkadľujú problémy xenofóbie, ako ich zažili účastníci.

Vývoj scenára: Vytvorte scenáre, ktoré sú pravdivé a pozývajú na skúmanie zvolených tém. Scenáre by sa mali skončiť v momente krízy alebo konfliktu, ktorý si vyžaduje riešenie.

Skúšky: Herci si musia nacvičiť nielen počiatočné scenáre, ale aj potenciálne zásahy divákov.

Logistika: Zabezpečte miesto, zabezpečte vybavenie a naplánujte stretnutie v čase, keď sa ho môže zúčastniť väčšina zamýšľaného publika.

Propagácia: Inzerujte relácie svojej cieľovej skupine, vysvetlite účel a interaktívnu povahu divadla Forum.


Smernice: Stanovte usmernenia pre participáciu, ktoré vytvárajú bezpečné a rešpektujúce prostredie pre všetkých zúčastnených.

Plán facilitácie: Pripravte si plán, ako budú facilitátori viesť zásahy a diskusie publika.

Štruktúra debriefingu: Navrhnite štruktúru pre debriefing po stretnutí, čo je kľúčové pre spracovanie a upevnenie zážitku.

Zaobraním sa týmito kľúčovými oblasťami môžete položiť pevný základ pre úspešné stretnutia Divadla Forum, ktoré zapájajú účastníkov a podporujú hlbšie pochopenie xenofóbie a zároveň ponúkajú hmatateľné metódy na jej potlačenie.





Nasledujúce časti sa budú ponárať do špecifík vedenia relácií Divadla Forum a ako ich použiť ako nástroj na učenie a transformáciu.



SAYNOPHOBIA

09

Sekcia 4: Divadlo Forum v akcii

Sekcia 4 slúži ako praktický sprievodca pre pedagógov a facilitátorov, aby premenili Divadlo Forum na pútavý, dynamický a vzdelávací nástroj, ktorý nielen upozorňuje na problémy xenofóbie, ale tiež umožňuje študentom skúmať a navrhovať riešenia, ktoré je možné realizovať prostredníctvom kreatívneho vyjadrenia.




Rozvíjanie scenárov: Pokyny a témy

Scenáre sú chrbtovou kosťou Divadla Forum, zobrazujúce situácie, v ktorých postava zažíva istú formu útlaku, v tomto prípade xenofóbie, do ktorej môžu diváci neskôr vstúpiť a pokúsiť sa ju zmeniť.

Relevantnosť: Vyberte témy, ktoré rezonujú so skúsenosťami študentov a aktuálnymi spoločenskými problémami, ako je diskriminácia v školách, šikanovanie na sociálnych sieťach alebo vylúčenie v komunitných priestoroch.

Zložitosť: Zabezpečte, aby boli scenáre dostatočne zložité, aby ste sa vyhli stereotypným riešeniam a podporili hlbokú diskusiu.

Flexibilita: Vytvárajte scenáre s otvorenými výsledkami, aby ste podporili rôznorodé zásahy publika.



Autenticita: Scenáre by mali odrážať skutočné životné situácie, aby podporili skutočné reakcie publika.

Réžia a nácvik: Tipy pre pedagógov a študentov

Spolupráca: Podporujte atmosféru spolupráce, v ktorej môžu študenti prispieť nápadmi na scenáre a postavy.

Spätná väzba: Začleňte pravidelné stretnutia so spätnou väzbou na zlepšenie výkonnosti a integráciu nových poznatkov.




Prispôsobivosť: Pripravte hercov, aby prispôbili svoje vystúpenie na základe zásahov publika, aby sa zachoval tok rozprávania.

Reflexia: Po každej skúške si nájdite čas na diskusiu o tom, čo ste sa naučili a ako možno scenáre zlepšiť.

Podpora kreativity a improvizácie

Bezpečný priestor: Vytvorte bezpečný priestor, kde sa študenti cítia pohodlne vyjadrovať sa a riskovať.

Budovanie zručností: Ponúkajte improvizčné workshopy na budovanie sebadôvery a vnímavosti medzi hercami.



Brainstormingové stretnutia: Pravidelné brainstormingové stretnutia môžu pomôcť vytvárať nové nápady a perspektívy pre scenáre a vývoj postavy.

Technické aspekty nahrávania výkonov

Kvalita: Zabezpečte dobrú zvukovú a vizuálnu kvalitu, aby boli nahrávky užitočné na kontrolu a širšie zdieľanie.

Súhlas: Získajte súhlas od všetkých účastníkov na nahrávanie a zdieľanie záberov, najmä ak ide o neplnoleté osoby.

Účel: Rozhodnite sa o účele nahrávok: Ide o vzdelávacie účely, propagáciu alebo hodnotenie projektu?

Distribúcia: Zvážte, ako a kde budú nahrávky distribuované. Môže to byť na webovej stránke projektu, sociálnych médiách alebo e-learningovej platforme.

Nasledovaním týchto krokov sa Divadlo Forum môže stať dynamickou a pôsobivou súčasťou vzdelávacieho procesu, ktorá študentom umožní kreatívne a konštruktívne konfrontovať a riešiť problémy xenofóbie. Nasledujúce časti budú skúmať, ako hodnotiť úspech týchto stretnutí a integrovať ich lekcie do širších vzdelávacích a komunitných postupov.



SAYNOPHOBIA

10

Sekcia 5: V triede

Sekcia 5 načrtáva stratégie na bezproblémové začlenenie Divadla Forum do vzdelávacieho prostredia, čím sa zabezpečí, že táto dynamická metóda obohatí učebné osnovy a podporí celkové vzdelávacie ciele. Zameriava sa na vytváranie prostredia vedúceho k otvorenému dialógu a kritickej reflexii, ktoré sú nevyhnutné na riešenie citlivých problémov, ako je xenofóbia.

Začlenenie Divadla Forum do učebných osnov

Zosúladenie: Identifikujte oblasti v rámci existujúcich učebných osnov, v ktorých môže Divadlo Forum dopĺňať vzdelávacie ciele, ako sú hodiny spoločenských vied, literatúry alebo umenia.




Modularita: Dizajnujte moduly Divadla Forum, ktoré možno vložiť do rôznych častí učebných osnov počas školského roka.

Interdisciplinarita: Podporujte spoluprácu medzi učiteľmi rôznych predmetov s cieľom vytvoriť medzipredmetové prepojenia, čím sa zvýši relevantnosť aktivít Divadla Forum.

Vytváranie podporného a inkluzívneho prostredia

Normy a očakávania: Stanovte jasné normy, ktoré podporujú rešpekt, dôvernosť a podporu v triede, aby ste vytvorili bezpečný priestor na vyjadrenie.




Rozmanitosť a reprezentácia:
Zabezpečte, aby obsah a úlohy v rámci Divadla Forum reprezentovali rozmanitosť triedy a komunity, čo umožňuje každému študentovi vidieť sa v scenároch.

Prístupnosť: Prispôsobte cvičenia a predstavenia potrebám všetkých študentov, vrátane tých, ktorí majú zdravotné postihnutie alebo postihnutie učenia.

Facilitácia diskusií po vykonaní Divadla Forum

Riadená reflexia: Pripravte si sériu otvorených otázok, ktoré usmernia diskusiu a povzbudia študentov, aby uvažovali o témach a udalostiach predstavenia.



Aktívne počúvanie: Povzbudzte študentov, aby aktívne počúvali svojich rovesníkov, vytvárajte prostredie, kde sa cenia všetky názory a pocity.

Kritické myslenie: Vyzvite študentov, aby zvažili rôzne perspektívy a kriticky premýšľali o riešeniach navrhnutých počas predstavenia.

Využitie Divadla Forum na hodnotenie a reflexiu

Formatívne hodnotenie: Použite cvičenia Divadla Forum ako spôsob, ktorým posúdiť, ako študenti chápu sociálne problémy, ich empatiu a ich schopnosť zapojiť sa do konštruktívneho dialógu.

Sebareflexia: Povzbudzte študentov, aby si viedli denníky a písali zápisky, aby sa zamysleli nad ich osobným rastom a učením sa počas procesu Divadla Forum.

Spätná väzba rovesníkov: Implementujte stratégie vzájomného hodnotenia, v rámci ktorých si študenti môžu navzájom poskytovať konštruktívnu spätnú väzbu a podporujú tak prostredie na učenie sa na základe spolupráce.

Začlenenie Divadla Forum do aktivít v triede slúži nielen ako kreatívny výstup, ale aj ako silný nástroj sociálneho a emocionálneho učenia. Poskytuje študentom platformu na skúmanie zložitých problémov, ako je xenofóbia, štruktúrovaným, ale flexibilným spôsobom, čo im umožňuje hlboko sa zapájať do obsahu a zároveň rozvíjať kritické životné zručnosti.



SAYNOPHOBIA

11

Sekcia 6: Príručka ako učebná pomôcka

Sekcia 6 podrobne popisuje, ako možno príručku aktívne používať vo vzdelávacích kontextoch, najmä v denných hodinách dramatickej výchovy, aby sa zabezpečila konzistentná a pútavá vzdelávacia skúsenosť. Zdôrazňuje dôležitosť reflexie a hodnotenia prostredníctvom mikroučenia a gamifikácie na vytvorenie pohlcujúceho prostredia, ktoré podporuje rozvoj empatických a sociálne uvedomelých študentov.

Používanie príručky na denných hodinách dramatickej výchovy

Integrácia zdrojov: Implementujte príručku ako hlavný zdroj a zosúlajte jej obsah s dennými plánmi lekcií a dramatickými cvičeniami.


Interaktívne príklady: Použite scenáre a cvičenia v príručke na stimuláciu účasti študentov a ukážku praktických aplikácií teoretických konceptov.

Progresívne učenie: Usporiadajte hodiny drámy tak, aby postupne stavali na obsahu príručky, počnúc základnými cvičeniami až po zložitejšie divadelné predstavenia na fóre.

Mikrolearningové stretnutia: Štruktúra a poskytovanie.

Stručné lekcie: Navrhňte krátke, zamerané mikrolearningové stretnutia založené na obsahu príručky, aby ste sa naučili špecifické aspekty divadla Forum a xenofóbie.

Časté zapojenie: Pravidelne integrujte mikrolearningové sedenia, aby ste posilnili učenie a udržali zapojenie študentov v priebehu času.



Multimodálne doručovanie: Využite rôzne formy doručovania obsahu (napr. text, zvuk, video), ako je uvedené v príručke, aby ste vyhoveli rôznym preferenciám učenia.

Gamifikačné techniky pre zapojenie




Herná mechanika: Zaveďte prvky ako bodovanie, súťaženie a pravidlá hry, aby bolo učenie o xenofóbii a divadle Forum interaktívne a zábavné.

Odmeny a odznaky: Použite systém odmeňovania navrhnutý v príručke na motiváciu študentov a uznanie ich úspechov v porozumení a boji proti xenofóbii.

Scenáre hrania rolí: Zapojte študentov do gamifikovaných aktivít na hranie rolí podľa príručky, aby ste simulovali situácie v reálnom živote, ktoré sa zaoberajú xenofóbiou.

Študentské denníky: Reflexná prax a hodnotenie

Pravidelné príspevky: Povzbudzujte študentov, aby si pravidelne zapisovali do denníka, v ktorom budú uvažovať o svojich skúsenostiach a poznatkoch z dramatických kurzov a stretnutí v divadle Forum.



Otázky so sprievodcom: Poskytnite pokyny a otázky z príručky, ktoré usmernia študentov pri úvahách a zabezpečia, aby kriticky zvážili vplyv xenofóbie.

Hodnotiaci nástroj: Použite zápisy do denníka ako formu kvalitatívneho hodnotenia na meranie porozumenia študentov, empatie a osobného rastu v priebehu programu.


Príručka slúži ako základná učebná pomôcka, ktorá spája teoretické koncepty a praktické aplikácie. Poskytuje pedagógom štruktúrované aktivity, reflektívne postupy a nástroje hodnotenia, ktoré sú životne dôležité pre uľahčenie komplexnej vzdelávacej skúsenosti zameranej na empatiu, kreativitu a sociálne povedomie.



SAYNOPHOBIA

12

Sekcia 7: Skúsenosti a výsledky



Prostredníctvom týchto účtov a údajov sekcia 7 poskytne komplexný prehľad o úspechu projektu pri riešení xenofóbie, o čom svedčia priame skúsenosti zainteresovaných.

Táto časť zhrňa hmatateľné výsledky a transformačné príbehy vyplývajúce z integrácie Divadla Forum do vzdelávacieho prostredia s cieľom bojovať proti xenofóbii.

Študentské skúsenosti a výsledky

Rozvoj empatie: Podrobne o tom, ako účasť študentov na aktivitách Divadla Forum prispela k zvýšeniu empatického porozumenia voči jednotlivcom z rôznych kultúr a prostredí.

Zmeny v správaní: Vysvetlite zmeny správania pozorované u študentov, ako je zvýšená inkluzívnosť v skupinovom prostredí a znížená angažovanosť v stereotypnom alebo xenofóbnom jazyku.

Rozšírenie zručností: Zdôraznite komunikačné a sociálne zručnosti, ktoré si študenti rozvinuli vďaka svojej angažovanosti v Divadle Forum.

Príspevky učiteľov a účastníkov

Postrehy pedagógov: Podel'te sa o názory pedagógov na začlenenie Divadla Forum do ich učebných osnov, vrátane výziev a víťazstiev.

Spätná väzba od facilitátora: Ponúknite úvahy od účastníkov, ktorí facilitovali sedenia, so zameraním na ich pozorovania zapájania študentov a učenia sa.

Efektívnosť Divadla Forum v boji proti xenofóbii

Vplyv intervencie: Prezentujte údaje alebo anekdoty, ktoré demonštrujú vplyv projektu na zníženie xenofóbnych postojov medzi účastníkmi.

Kultúrna kompetencia: Diskutujte o tom, ako projekt prispel k lepšiemu pochopeniu a uznaniu kultúrnej rozmanitosti medzi študentmi a zamestnancami.

Prípadové štúdie a úryvky zo študentských zápiskov

Transformatívne príbehy: Vyberte prípadové štúdie, ktoré sú príkladom významného pokroku u jednotlivých študentov alebo skupín v chápaní xenofóbie a boji proti nej.

Osobné úvahy: Zahrňte vybrané záznamy študentov, ktoré ponúkajú okno do ich osobných ciest a odhalení, ktoré priniesla ich skúsenosť s Divadlom Forum.



SAYNOPHOBIA


13

Sekcia 8: Zdroje a prílohy

Táto sekcia je venovaná poskytovaniu úložiska materiálov a nástrojov, ktoré boli vyvinuté ako súčasť projektu Saynophobia. Tieto zdroje sú určené na podporu pedagógov, študentov a ďalších zainteresovaných strán pri implementácii metodík Divadla Forum na účinný boj proti xenofóbii. Táto sekcia funguje ako komplexná súprava nástrojov, ktorá poskytuje odborníkom potrebné materiály a znalosti na replikáciu a budovanie na práci vykonanej v Projekt Saynofóbia.

Scenáre a skripty rýchleho prehrávania

Tematické zbierky: Ponúkajú kompiláciu pripravených scenárov a scenárov zameraných na xenofóbiu, kultúrnu rozmanitosť a inklúziu, ktoré sú vhodné pre rôzne vekové skupiny a prostredia.



Pokyny na prispôsobenie: Poskytnite pokyny, ako prispôbiť tieto skripty miestnemu kontextu, jazykom a špecifickým vzdelávacím potrebám.

Nástroje na monitorovanie a hodnotenie



Hodnotiace rámce: Prezentujte monitorovacie a hodnotiace rámce použité v projekte na meranie účinnosti intervencií Divadla Fórum.

Prieskumy a dotazníky: Zahrňte vzorové nástroje používané na zhromažďovanie spätnej väzby od účastníkov, ktoré možno prispôbiť iným nastaveniam.

Preložené zdroje

Jazyková dostupnosť: Uveďte dostupné preklady príručky a zdrojov, aby bol materiál dostupný pre širšie publikum.

Kontaktné informácie: Poskytnite podrobnosti na získanie prekladov alebo vyžiadanie nových jazykov, čím sa uľahčí medzikultúrna výmena a porozumenie.

Prehľad šablóny IDA-MS-PMQP

Šablóna plánu kvality: Zdieľajte modelovú štruktúru IDA – Plán kvality projektového manažmentu (IDA-MS-PMQP), ako ho navrhla Európska komisia, pričom načrtnete jeho relevantnosť a aplikáciu v rámci projektu.

Implementačná príručka: Ponúknite prehľadnú príručku, ako používať túto šablónu na zabezpečenie kvality v podobných projektoch.

Procesy zabezpečenia a kontroly kvality

Osvedčené postupy: Popíšte kontrolné body a procesy kontroly kvality zavedené v rámci projektu Saynophobia, ktoré slúžia ako model pre budúce iniciatívy.

Neustále zdokonaľovanie: Diskutujte o metódach priebežného hodnotenia a zdokonaľovania prístupu divadla Forum, aby ste zabezpečili zachovanie kvality zapojenia a vzdelávacej hodnoty.



SAYNOPHOBIA

14

Sekcia 9: Zanechanie vplyvu



Projekt Saynophobia nie je len vzdelávacou iniciatívou, ale aj transformačnou silou, ktorej cieľom je mať trvalý vplyv na jednotlivcov a spoločnosti. Táto časť skúma očakávané a dosiahnuté výsledky, širšie prínosy projektu a stratégie na zosilnenie jeho pozitívneho vplyvu. Táto časť príručky slúži ako plán pre hmatateľné zmeny, ktoré sa projekt Saynophobia snaží dosiahnuť, a usmerňuje zainteresované strany pri realizácii plného potenciálu vplyvu iniciatívy.

Očakávané výsledky pre študentov a pedagógov




Rozvoj empatie: Od študentov sa očakáva zvýšená empatia a porozumenie voči jednotlivcom z rôznych kultúrnych prostredí ako priamy dôsledok ich angažovanosti v divadle Forum.

Vzdelávací rast: Pedagógovia získajú inovatívne vyučovacie stratégie, ktoré idú nad rámec tradičných pedagogických prístupov, čo im umožní uľahčiť dynamické vzdelávacie skúsenosti, ktoré riešia sociálne problémy.

Dlhodobé prínosy projektu a spoločenský dopad

Súdržnosť komunity: Podporovaním dialógu a porozumenia sa projekt snaží prispieť k súdržnejším a inkluzívnejším komunitám, ktoré si cenia rozmanitosť a odmietajú xenofóbiu.



Vplyv politiky: Výsledky projektu môžu ovplyvňovať vzdelávaciu politiku tým, že poskytujú dôkazy o účinnosti kreatívnych metodológií pri riešení sociálnych problémov, čo môže potenciálne ovplyvniť vzdelávacie rámce na národnej a európskej úrovni.

Stratégie na podporu interkultúrneho vzdelávania

Integrácia učebných osnov: Odporúčania, ako možno Divadlo Forum začleniť do existujúcich učebných osnov s cieľom podporiť medzikultúrne kompetencie ako základnú súčasť vzdelávacieho procesu.

Školenia a workshopy: Rozvoj a poskytovanie špecializovaných školení pre pedagógov, aby sa stali odborníkmi na používanie Divadla Forum na interkultúrne vzdelávanie.

Budovanie partnerstva: Podpora spolupráce medzi školami, kultúrnymi inštitúciami a komunitnými organizáciami s cieľom vytvoriť trvalé úsilie pri podpore medzikultúrneho porozumenia.



SAYNOPHOBIA

15

Sekcia 10: Mimo triedy

Projekt Saynophobia prekračuje tradičné hranice triedy a ponúka všestrannú príručku navrhnutú tak, aby sa prispôsobila rôznym vzdelávacím a kultúrnym kontextom. Táto časť objasňuje prispôsobivosť príručky, potenciálne prispôsobenia pre rôzne vzdelávacie prostredia a dôležitosť vytvárania sietí a budovania komunity. Zdôrazňovaním flexibility a prispôsobivosti príručky sa táto časť zameriava na to, aby umožnila pedagógom a facilitátorom prijať víziu a metodológiu projektu mimo triedy, čím sa obohacuje vzdelávacia krajina v širšom meradle.


Prenositeľnosť príručky Saynophobia




Univerzálny dizajn: Príručka je vytvorená s univerzálnym dizajnovým prístupom, vďaka čomu sú jej metodológie a stratégie použiteľné v rôznych kultúrach, jazykoch a vzdelávacích systémoch.

Medzidisciplinárne využitie: Okrem kurzov drámy môžu byť princípy príručky prispôbené na použitie v predmetoch, ako sú sociálne štúdiá, jazykové umenie a história, aby sa podporil holistický prístup k učeniu sa o xenofóbii a kultúrnej rozmanitosti.

Potenciálne adaptácie pre rôzne vzdelávacie kontexty





Modulárna štruktúra: Modulárny formát príručky umožňuje pedagógom vybrať a prispôbiť konkrétne sekcie a aktivity tak, aby vyhovovali jedinečným potrebám a časovým obmedzeniam ich vzdelávacieho prostredia.

Úpravy vhodné pre vek: Hoci je obsah zameraný na študentov vo veku 14 – 18 rokov, obsah možno upraviť pre mladších aj starších študentov s úpravami podľa zložitosti a citlivosti tém.

Najlepšie postupy vytvárania sietí a zdieľania

Komunitné fóra: Založenie online fór a komunít praxe, kde si pedagógovia môžu vymieňať skúsenosti, výzvy a úspechy pri implementácii metód v príručke.

Spoločné projekty: Povzbudzovanie škôl a organizácií, aby sa zapojili do spoločných projektov, ktoré využívajú metódy príručky, čím sa podporuje širšia výmena nápadov a zdrojov.



SAYNOPHOBIA

16

Sekcia 11: Udržateľnosť a smery budúcnosti


Projekt Saynophobia nie je len dočasnou iniciatívou, ale udržateľným hnutím, ktorého cieľom je vnieŕ dlhotrvajúcu zmenu vo vnímaní a liečbe xenofóbie. Táto časť načrtáva stratégie na udržanie a zosilnenie vplyvu projektu, potenciálne cesty rastu a spôsoby, akými môžu jednotlivci a inštitúcie prispieť k jeho trvalému úspechu. Uvedením týchto stratégií a príležitostí na zapojenie slúži Sekcia 11 ako plán pre budúcnosť projektu Saynofóbia, ktorý zabezpečuje, že boj proti xenofóbii zostane dynamickým a kolektívnym úsilím.

Zabezpečenie dlhovekosti dopadu projektu

Inštitucionálne prijatie:
Povzbudzovanie vzdelávacích inštitúcií, aby formálne integrovali metodológiu príručky do svojich učebných osnov, čím sa zabezpečí nepretržitý a konzistentný prístup k riešeniu xenofóbie.

Programy školiteľov: Vypracovanie programov na školenie pedagógov a facilitátorov v prístupe príručky, čím sa vytvorí multiplikačný efekt, pretože títo školitelia odovzdávajú vedomosti a zručnosti ostatným

Budúci vývoj a ďalšie jazykové preklady



Prebiehajúci výskum a vývoj: Priebežná aktualizácia príručky najnovšími zisteniami výskumu, vzdelávacími stratégiami a spätnou väzbou od používateľov, aby sa zabezpečila relevantnosť a účinnosť.

Rozšírenie jazyka: Rozšírenie dostupnosti sprievodcu jeho prekladom do ďalších jazykov, čím sa sprístupní širšiemu publiku a prispôsobenie sa jazykovej diverzite Európy aj krajín mimo nej.

Ako prispieť k projektu Saynophobia

Zapojenie komunity: Pozvanie jednotlivcov a komunít, aby sa zúčastnili diskusií, poskytli spätnú väzbu a zdieľali osobné skúsenosti s cieľom obohatiť obsah a prístup projektu.

Finančná a materiálna podpora: Podpora darov, grantov a materiálnych príspevkov na podporu výroby príručky, jej distribúcie a vzdelávacích programov s ňou spojených.

Dobrovoľníctvo: Ponuka príležitostí pre dobrovoľníkov zapojiť sa do rôznych kapacít, od implementácie miestnych projektov až po pomoc s prekladmi a šírením.




SAYNOPHOBIA

17

Dodatok

Táto príloha slúži ako doplnková časť na zlepšenie porozumenia a poskytuje dodatočné zdroje pre tých, ktorí sa zaujímajú o hlbšie ponorenie do tém, na ktoré sa vzťahuje príručka Saynophobia.





SAYNOPHOBIA

18

Slovníček pojmov

Čitatelia tu nájdú súhrn kľúčových pojmov a konceptov používaných v príručke. Tento glosár je navrhnutý tak, aby objasnil terminológiu a zabezpečil, aby sa všetci používatelia bez ohľadu na predchádzajúce znalosti mohli plne zaoberať materiálom.

Xenofóbia: Intenzívna alebo iracionálna nechuť alebo strach z ľudí z iných krajín.



Divadlo Forum: Interaktívna forma divadla, ktorá podporuje účasť divákov a používa sa na skúmanie riešení sociálnych problémov.

Microlearning: Metóda výučby a poskytovania obsahu študentom v malých, veľmi špecifických dávkach.

Gamifikácia: Aplikácia prvkov herného dizajnu a herných princípov v neherných kontextoch na zlepšenie zapojenia.

Prierezové zručnosti: Sú to zručnosti, ktoré nie sú špecifické pre žiadnu konkrétnu oblasť alebo prácu, ale sú univerzálne použiteľné vo všetkých zamestnaniach a odvetviach, ako je kritické myslenie a komunikácia.



SAYNOPHOBIA

19

Referencie a ďalšie čítanie

Spravovaný zoznam kníh, článkov a online zdrojov na ďalšie skúmanie tém súvisiacich s divadlom na fóre, xenofóbiou, medzikultúrnym vzdelávaním a ďalšími:

1. Boal, A. (2000). "Theatre of the Oppressed". Pluto Press.
2. Jackson, S. (2007). "Social Works: Performing Art, Supporting Publics". Routledge.
3. United Nations. (1998). "Recommendation on the Education for Peace, Human Rights and Democracy". UNESCO.
4. Bokova, I. (2013). "Intercultural Competences: Conceptual and Operational Framework". UNESCO.
5. "Games for Actors and Non-Actors" by Augusto Boal, providing exercises and games for those interested in Forum Theatre.

PARTNERS IN PROJECT

