



SAYNOPHOBIA

Guidebook

**Saynophobia - Teatrul forum ca
metodologie de combatere a xenofobiei
în rândul tinerilor**

Noiembrie 2023



Co-funded by
the European Union

Cuprins

Saynophobia - Teatrul forum ca metodologie de combatere a xenofobiei în rândul tinerilor

Introducere	2
Prezentarea generală	4
Mulțumiri	6
Cum se utilizează acest ghid	9
Secțiunea 1: Înțelegerea xenofobiei	12
Secțiunea 2: Introducere în teatrul forum	17
Secțiunea 3: Pregătirea pentru teatrul forum	21
Secțiunea 4: Teatrul forum în acțiune	25
Secțiunea 5: În sala de clasă	30
Secțiunea 6: Ghidul ca suport didactic	34
Secțiunea 7: Experiențe și rezultate	39
Secțiunea 8: Resurse și anexe	42
Secțiunea 9: Asigurarea impactului	50
Secțiunea 10: Dincolo de sala de clasă	54
Secțiunea 11: Sustenabilitate și perspective de viitor	58
Glosar de termeni	61
Referințe și lecturi suplimentare	63



SAYNOPHOBIA

Introducere


Bun venit!

Dragă cititorule,

Bine ai venit la "Saynophobia: Teatrul forum ca metodologie de combatere a xenofobiei în rândul tinerilor", o resursă esențială în călătoria noastră colectivă către promovarea empatiei, înțelegerii și acceptării în rândul tinerilor din Europa și nu numai.

Xenofobia, o problemă profund înrădăcinată în societățile noastre, reprezintă o provocare semnificativă pentru armonia culturală și respectul reciproc. Cu mare optimism și angajament, prezentăm acest ghid nu doar ca o colecție de metodologii, ci ca un far de speranță pentru un viitor în care diversitatea este celebrată și prețuită.

Exprimăm recunoștința noastră sinceră față de profesori, elevi, tineri, partenerii de proiect și toți cei ale căror eforturi neobosite și perspective neprețuite au conturat acest proiect. Experiențele și contribuțiile voastre reprezintă fundamentul acestui ghid.



SAYNOPHOBIA


Prezentare generală


Proiectul "Saynophobia" s-a născut din necesitatea de a combate xenofobia prin practici educaționale inovatoare și atractive. În acest ghid vă prezentăm teatrul forum, o metodă interactivă de învățare pe care o considerăm esențială pentru a contesta și a elimina atitudinile xenofobe în rândul elevilor cu vârste cuprinse între 14 și 18 ani.

De-a lungul proiectului, am fost martorii direcți ai puterii transformatoare a teatrului în educație - cum poate schimba percepțiile, evoca empatie și promova justiția socială. Acest ghid servește drept rezultat al experiențelor, strategiilor și perspectivelor acumulate în timpul perioadei de implementare a proiectului SayNophobia.

Scopul nostru este să oferim profesorilor instrumentele necesare pentru a integra aceste practici în orele de teatru și nu numai, atingând inimile și mințile elevilor într-un mod captivant și educativ. Prin utilizarea tehnologiei, strategiile prezentate aici pot fi adaptate la o gamă variată de contexte educaționale, asigurându-se că mesajul de toleranță și înțelegere este răspândit pe scară largă.

Pe măsură ce parcurgeți paginile, vă invităm să considerați acest ghid nu numai ca pe un manual, ci și ca pe un companion în eforturile dumneavoastră educaționale. Sperăm să vă inspire să aprindeți flacăra schimbării și să contribuiți la o lume în care diferențele nu sunt doar tolerate, ci și respectate.





SAYNOPHOBIA

Muğumiri

Ne exprimăm cele mai sincere aprecieri față de toți colaboratorii implicați în proiectul Saynophobia și la elaborarea acestui ghid. Mulțumirile noastre sincere se îndreaptă către:

Comisia Europeană și programul Erasmus+, pentru sprijinul constant și pentru finanțare, fără de care acest demers nu ar fi fost posibil.

Echipele noastre dedicate de educatori și experți, care și-au împărtășit cunoștințele și experiența în teatrul forum și în lupta împotriva xenofobiei.


Școlile și instituțiile participante, deoarece și-au deschis porțile pentru acest proiect și au promovat crearea unor medii în care se pot dezvolta noi metodologii de învățare.

Elevi și tineri, ale căror jurnale și participare activă ne-au oferit perspective neprețuite și au dovedit impactul incontestabil al eforturilor noastre colective.

Partenerii noștri de proiect din întreaga Europă, pentru colaborarea, eforturile de traducere și angajamentul lor de a răspândi metodologia proiectului.

Evaluatorul intern, pentru asigurarea aderării proiectului la standarde de calitate și pentru oferirea unui feedback constructiv în vederea îmbunătățirii resurselor noastre.





Graficienii și creatorii de conținut, pentru designul lor inovator și atractiv care au dat viață acestui ghid.

Specialiștii IT, pentru dezvoltarea și întreținerea platformei e-learning care susține latura digitală a proiectului nostru.

Famiile și membrii comunităților, pentru implicarea în inițiativele noastre și sprijinirea tinerilor în călătoria lor educațională.

Acest proiect reflectă sinergia mai multor voci și credința comună într-un viitor în care să nu mai existe barierele prejudecăților. Vă mulțumim că ați transformat această viziune într-o realitate tangibilă.



SAYNOPHOBIA

Cum utilizezi acest ghid



Acest ghid este structurat pentru a fi un manual cuprinzător, dar ușor de utilizat în implementarea teatrului forum ca instrument de combatere a xenofobiei. Indiferent dacă sunteți profesor, elev sau membru al publicului larg, aceste pagini sunt concepute pentru a vă ghida prin acest proces, de la înțelegerea cauzelor xenofobiei până la organizarea unor sesiuni de teatru de impact în comunitatea dumneavoastră.

Parcurgeți secțiunile: Fiecare secțiune este concepută pentru a completa secțiunea precedentă, oferind un flux logic. Cu toate acestea, nu ezitați să parcurgeți secțiunile care sunt cele mai relevante pentru nevoile dumneavoastră imediate.

Resurse practice: Folosiți scenariile și exercițiile din ghid drept resurse practice pentru a facilita activitățile de teatru forum.

Practica reflexivă: Folosiți extrase din jurnalul elevilor și studii de caz pentru a înțelege impactul metodologiilor și pentru a reflecta asupra practicilor proprii.


Adaptați și modificați: Flexibilitatea este cheia. Adaptați recomandările și sugestiile pentru a răspunde nevoilor unice ale mediului de învățare și ale contextului cultural.

Conectați-vă la platforma de învățare electronică: Consolidați ghidul cu platforma de e-learning care îl însoțește pentru o experiență interactivă și îmbunătățită.

Multi-Language Accessibility: With translations available, engage with the content in your preferred language for better comprehension and execution.

Feedback: Folosiți formularul de feedback furnizat pentru a vă împărtăși experiențele, succesele și arile care necesită îmbunătățire. Contribuția dumneavoastră este vitală pentru evoluția continuă a acestui proiect. Pe măsură ce vă imbarcați în această călătorie, vă încurajăm să considerați acest ghid un document viu, care crește odată cu experiențele și contribuțiile dumneavoastră. Permiteți-i să vă servească drept aliat în demersul nobil de a cultiva o lume a incluziunii și empatiei.





SAYNOPHOBIA

Secțiunea 1: Înțelegerea xenofobiei

Definirea și contextul xenofobiei

Xenofobia, derivată din cuvintele grecești 'xenos' (străin) și 'phobos' (frică), se referă la teama sau ura adânc înrădăcinată față de ceea ce este perceput ca fiind străin sau necunoscut. Se manifestă prin atitudini, practici discriminatorii și prejudecăți împotriva indivizilor sau grupurilor bazate pe naționalitatea sau etnia lor.

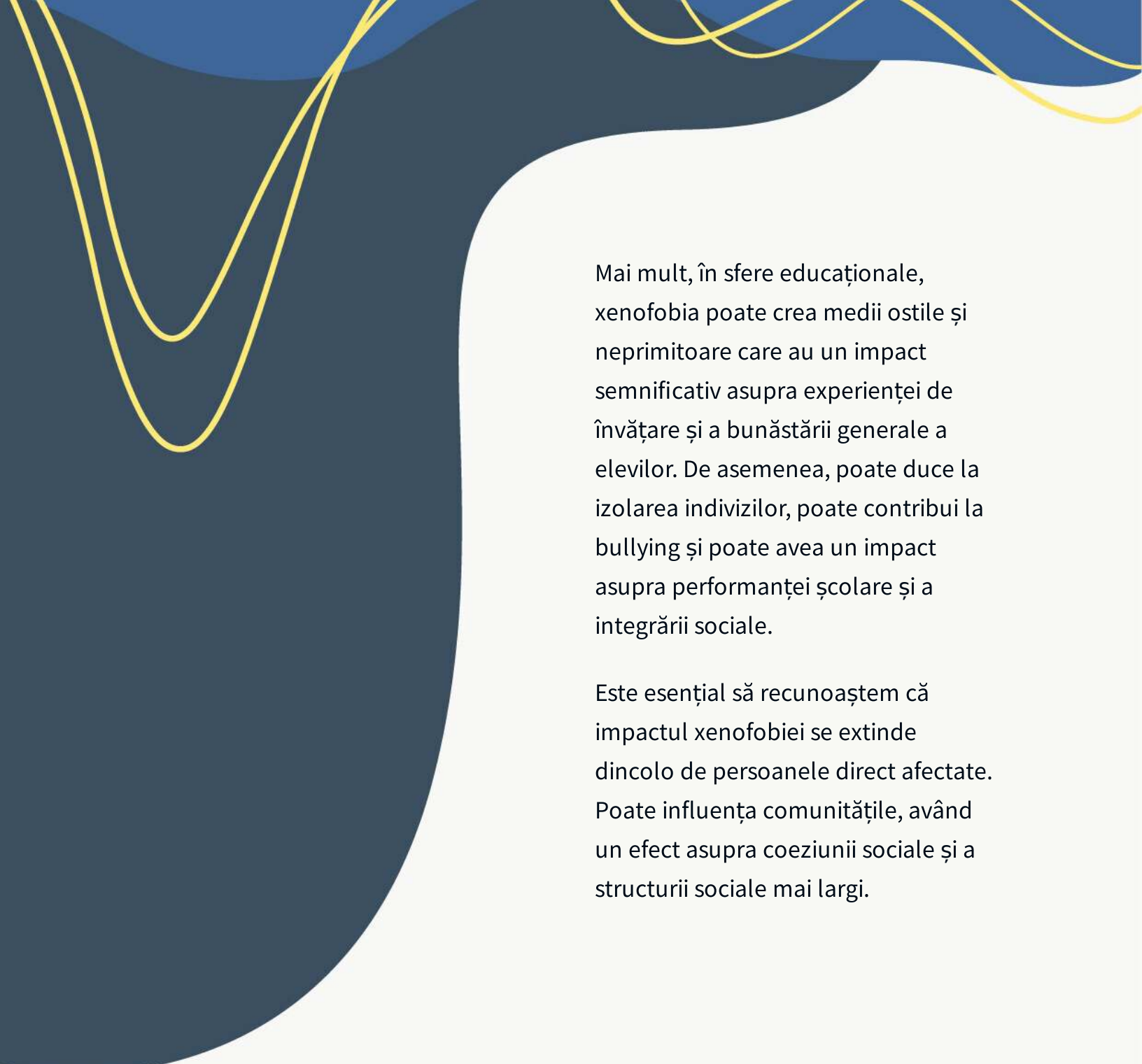
În contextul global actual, xenofobia a devenit o problemă complexă. Aceasta se dezvoltă pe baza dezinformării, a stereotipurilor și a tendinței umane de a nu avea încredere în ceea ce nu este familiar. Tulburările de ordin social, economic și politic agravează adesea această situație, conducând la marginalizarea anumitor grupuri și la crearea unor medii ostile.



Înțelegerea rădăcinilor și a manifestărilor xenofobiei este primul pas în călătoria propusă de ghidul nostru. Acesta oferă un fundament prin care profesorii și elevii să devină mai conștienți și să se implice activ în combaterea acestor prejudecăți.

Impactul xenofobiei asupra tinerilor

Tinerii sunt deosebit de vulnerabili în fața influenței sentimentelor xenofobe, fie că sunt ținte sau martori. Anii de formare ai adolescenței sunt esențiali pentru dezvoltarea identității și a viziunii asupra lumii. Expunerea la xenofobie poate duce la traume psihologice, poate împiedica dezvoltarea socială și poate perpetua ciclurile de ură și intoleranță.



Mai mult, în sfere educaționale, xenofobia poate crea medii ostile și neprimitoare care au un impact semnificativ asupra experienței de învățare și a bunăstării generale a elevilor. De asemenea, poate duce la izolarea indivizilor, poate contribui la bullying și poate avea un impact asupra performanței școlare și a integrării sociale.

Este esențial să recunoaștem că impactul xenofobiei se extinde dincolo de persoanele direct afectate. Poate influența comunitățile, având un efect asupra coeziunii sociale și a structurii sociale mai largi.

Recunoașterea comportamentului xenofob

Recunoașterea comportamentului xenofob este esențială pentru prevenire și intervenție. Acest comportament poate lua multe forme, de la practici subtile de excludere până la acte evidente de discriminare sau violență. Comportamentele xenofobe pot include:

Limbajul denigrator sau insultele la adresa persoanelor de diferite naționalități sau etnii.

Excluderea socială sau segregarea în cadrul școlii sau al comunității.

Politici sau acțiuni discriminatorii care dezavantajează anumite grupuri.


Recunoașterea comportamentului xenofob este esențială pentru prevenire și intervenție. Acest comportament poate lua multe forme, de la practici subtile de excludere până la acte evidente de discriminare sau violență. Comportamentele xenofobe pot include:

Învinovățirea sau blamarea unor indivizi sau grupuri pentru probleme sociale mai largi.

Propagarea stereotipurilor și a miturilor care îi deumanizează sau îi ridiculizează pe ceilalți.

Profesorii și elevii trebuie să fie capabili să identifice aceste comportamente pentru a le trata în mod eficient. În secțiunile următoare ale acestui ghid vom explora strategii și exerciții prin intermediul teatrului forum pentru a contesta aceste comportamente în mod creativ și constructiv.

Prin recunoașterea semnelor și a impactului xenofobiei putem începe să încurajăm o cultură educațională care nu numai că descurajează tendințele xenofobe, dar promovează în mod activ diversitatea și incluziunea. Aceasta este călătoria transformatoare la care vă invităm să participați pe măsură ce explorăm în profunzime metodologia și punerea în aplicare a teatrului forum în lupta împotriva xenofobiei.




SAYNOPHOBIA

Secțiunea 2: Introducere în teatrul forum

Istoria și principiile teatrului forum

Teatrul forum este o formă de teatru interactiv și un instrument puternic de schimbare socială, dezvoltat de regizorul și activistul brazilian Augusto Boal ca parte a "Teatrului celor oprimați". Principiul de bază al teatrului forum este acela de a implica publicul în mod activ în spectacol, transformându-l din observator pasiv în "spect-actor" care participă la dramă.

Această formă inovatoare de teatru a luat naștere în anii '70, în timpul eforturilor lui Boal de a aborda inegalitățile sociale și de a-i împuternici pe cei lipsiți de drepturi. Acesta se învâрте în jurul conceptului de dialog și interacțiune între artiști și public.



Rolul teatrului forum în educație și schimbare socială



Artiștii interpretează o scenă care descrie o problemă socială specifică, după care publicul este invitat să sugereze și să pună în aplicare schimbări în ceea ce privește rezultatul scenariului, explorând astfel soluții alternative la problemele din viața reală.

În mediile educaționale, teatrul forum este un instrument vibrant și atractiv pentru a explora probleme sociale complexe, cum ar fi xenofobia. Acesta creează un spațiu sigur în care elevii pot fi martori, pot analiza și contesta dinamica socială care duce la excludere și discriminare. Prin participarea la teatrul forum, elevii își dezvoltă gândirea critică, empatia și curajul de a vorbi și acționa împotriva nedreptății.

Dincolo de sala de clasă, teatrul forum încurajează dialogul în comunitate și poate influența normele și politicile sociale. Oferă o voce celor fără voce și provoacă status quo-ul, făcându-l o formă eficientă de angajament civic și activism de bază.


Prezentare generală a metodologiei proiectului Saynophobia

Proiectul Saynophobia folosește metodologia teatrului forum ca strategie centrală în lupta împotriva xenofobiei în rândul tinerilor. Metodologia proiectului este concepută cu un dublu scop: creșterea gradului de conștientizare cu privire la atitudinile și comportamentele xenofobe și dotarea participanților cu instrumente practice pentru a aborda și contracara astfel de prejudecăți.

În cadrul proiectului, teatrul forum acționează ca o oglindă reflectorizantă, prezentând scenarii care rezonază cu realitățile participanților. Scenariile sunt create pe baza unor experiențe reale și a unor studii de caz, asigurând relevanța și implicarea. Participanții sunt apoi ghidați printr-un proces de explorare creativă și de rezolvare a problemelor, fiind încurajați să propună și să testeze soluții la problemele prezentate prin intermediul teatrului.


Permițându-le elevilor să "exerseze" pentru situații din viața reală în mediul sigur al teatrului, ei devin mai bine pregătiți să gestioneze provocări similare în viața lor de zi cu zi. Profesorii beneficiază, de asemenea, de o abordare pedagogică dinamică pentru a trata subiecte sensibile într-o manieră lipsită de conflicte. Aplicarea teatrului forum în cadrul proiectului Saynophobia devine astfel un mijloc puternic de dezvoltare personală, empatie socială și armonie comunitară.

Secțiunile următoare vă vor oferi informații detaliate despre mecanismele de creare și facilitare a teatrului forum, oferindu-vă tot ce aveți nevoie pentru a aduce această experiență transformatoare în mediul dumneavoastră de învățare.



SAYNOPHOBIA

Secțiunea 3: Pregătirea pentru teatrul forum



Secțiunea 3 oferă un model pentru profesori și organizatori cu privire la alcătuirea unei echipe și la stabilirea bazelor pentru sesiunile de teatru forum, ceea ce este esențial pentru atingerea obiectivelor proiectului într-un mod structurat și cu impact.

Construirea unei echipe: roluri și responsabilități

Înainte de a începe un proiect de teatru forum, este esențial să se formeze o echipă dedicată. Această echipă va cuprinde de regulă următoarele roluri:

Facilitator/Regizor: Ghidează procesul de la planificare la performanță, asigurându-se că obiectivele sunt îndeplinite și că sesiunile rămân respectate și productive.

Actorii: Persoanele care vor interpreta scenariile. Ei trebuie să fie capabili de improvizație și să fie dispuși să interacționeze cu intervențiile din public.

Susținătorii publicului: Membrii echipei care încurajează participarea publicului și contribuie la menținerea unui mediu de susținere în timpul spectacolelor.

Scenariști: Cei care dezvoltă scenarii care ar trebui să fie suficient de flexibile pentru a permite membrilor publicului să intervină și să modifice cursul acțiunii.

Tehnicienii: Responsabili de gestionarea luminilor, a sunetului și a oricăror alte aspecte tehnice pe care le-ar putea necesita spectacolul.

Documentariștii: Persoane însărcinate cu înregistrarea sesiunilor, atât pentru cursurile de formare viitoare, cât și pentru a evalua impactul proiectului.

Stabilirea obiectivelor pentru combaterea xenofobiei

Obiectivele clare reprezintă fundamentul oricărui proiect de succes al teatrului forum. În contextul combaterii xenofobiei, obiectivele ar putea include:

- Creșterea gradului de conștientizare a atitudinilor și comportamentelor xenofobe în rândul tinerilor.
- Promovarea empatiei față de victimele xenofobiei.
- Încurajarea gândirii critice cu privire la prejudecățile societății.
- Echiparea participanților cu strategii pentru a provoca și transforma narațiunile xenofobe.

Planificarea și organizarea sesiunilor de teatru forum

Organizarea sesiunilor de teatru forum necesită o planificare meticuloasă, împărțită în mai multe etape cheie:

Selectarea temei: Alegeți teme relevante care să reflecte problemele xenofobiei așa cum au fost trăite de participanți.

Elaborarea scenariilor: Elaborați scenarii care să fie reale și să invite la explorarea temelor alese. Scenariile ar trebui să se încheie cu un moment de criză sau de conflict care necesită o rezolvare.

Repetiții: Actorii trebuie să repete nu numai scenariile inițiale, ci și potențialele intervenții ale membrilor publicului.

Logistic: Asigurați un loc de desfășurare, aranjați echipamentul și programați sesiunile la orele la care poate participa majoritatea audienței vizate.

Promovare: Promovați sesiunile în rândul publicului țintă, explicând scopul și natura interactivă a teatrului forum.

Planul de facilitare: Pregătiți un plan pentru modul în care facilitatorii vor ghida intervențiile și discuțiile cu publicul.

Structură pentru reflecție: Concepeți o structură pentru reflecție după sesiune, care este crucială pentru procesarea și consolidarea experienței.

Abordând aceste domenii cheie, puteți pune bazele unor sesiuni de teatru forum de succes, care să implice participanții și să promoveze o înțelegere mai profundă a xenofobiei, oferind în același timp metode tangibile pentru a o contracara.

Următoarele secțiuni vor aprofunda aspectele specifice ale desfășurării sesiunilor de teatru forum și modul de utilizare a acestora ca instrument de învățare și transformare.





SAYNOPHOBIA

Secțiunea 4: Teatrul forum în acțiune

Secțiunea 4 servește ca un ghid practic pentru profesori și facilitatori pentru a transforma teatrul forum într-un instrument atractiv, dinamic și educațional care nu numai că evidențiază problemele xenofobiei, ci și le permite elevilor să exploreze și să propună soluții viabile prin exprimare creativă.




Dezvoltarea scenariilor: Linii de orientare și teme

Scenariile reprezintă coloana vertebrală a teatrului forum, prezentând situații în care un personaj trăiește o formă de opresiune, în acest caz, xenofobia. Publicul este invitat să intervină ulterior și să încerce să schimbe desfășurarea evenimentelor.

Relevanță: Alegeți teme care să rezoneze cu experiențele elevilor și cu problemele sociale actuale, cum ar fi discriminarea în școli, hărțuirea pe rețelele de socializare sau excluderea socială.

Complexitate: Asigurați-vă că scenariile sunt suficient de complexe pentru a evita soluțiile stereotipice și pentru a promova discuții profunde.

Flexibilitate: Creați scenarii cu rezultate deschise pentru a încuraja intervențiile diverse ale publicului.



Autenticitate: Scenariile ar trebui să reflecte situații din viața reală pentru a stimula răspunsuri autentice din partea publicului.

Regia și repetițiile: Sfaturi pentru profesori și elevi

Colaborarea: Încurajați o atmosferă de colaborare în care elevii pot contribui cu idei pentru scenarii și personaje.

Feedback: Încorporați sesiuni regulate de feedback pentru a rafina performanțele și a integra perspective noi.

Adaptabilitate: Pregătiți actorii să își adapteze interpretarea în funcție de intervențiile publicului, menținând fluxul narativ.



Reflecție: După fiecare repetiție, alocați timp pentru a discuta despre ceea ce s-a învățat și despre cum pot fi îmbunătățite scenariile.


Încurajarea creativității și a improvizației

Spațiu sigur: Stabiliți un mediu sigur în care elevii se simt confortabil să se exprime și să își asume riscuri.

Dezvoltarea abilităților: Organizați ateliere de improvizație pentru a dezvolta încrederea și capacitatea de reacție a actorilor.

Aspecte tehnice privind înregistrarea interpretărilor

Calitate: Asigurați o bună calitate audio și vizuală astfel încât înregistrările să fie utile pentru revizuire și pentru o partajare pe scară largă.




Sesiuni de brainstorming: Sesiunile regulate de brainstorming pot ajuta la generarea de noi idei și perspective pentru scenarii și dezvoltarea personajelor.

Consimțământ: Obțineți consimțământul tuturor participanților pentru înregistrarea și partajarea filmărilor, în special dacă sunt implicați minori.

Scop: Decideți care este scopul înregistrărilor: Este pentru uz educațional, promovare sau evaluare a proiectului?

Distribuirea: Luați în considerare cum și unde vor fi distribuite înregistrările. Acestea ar putea fi distribuite pe site-ul web al proiectului, pe rețelele de socializare sau pe platforma de e-learning.

Urmând acești pași, teatrul forum poate deveni o parte dinamică și de impact a procesului educațional, permițând elevilor să se confrunte și să abordeze problemele xenofobiei în mod creativ și constructiv. Secțiunile următoare vor explora modul de evaluare a succesului acestor sesiuni și integrarea lecțiilor în practicile educaționale și comunitare mai largi.



SAYNOPHOBIA

Secțiunea 5: În sala de clasă

Secțiunea 5 prezintă strategii pentru integrarea fără probleme a teatrului forum în mediul educațional, asigurându-se că această metodă dinamică îmbogățește curriculumul și sprijină obiectivele educaționale generale. Aceasta se concentrează pe crearea unor medii favorabile dialogului deschis și reflecției critice, care sunt esențiale pentru abordarea unor probleme sensibile precum xenofobia.

Integrarea teatrului forum în curriculum

Aliniere: Identificați domeniile din cadrul curriculumului existent în care teatrul forum poate completa obiectivele de învățare, cum ar fi studiile sociale, literatura sau orele de artă.

Modularitate: Proiectarea modulelor de teatru forum care pot fi inserate în diferite părți ale curriculumului pe parcursul anului școlar.




Interdisciplinaritatea: Încurajați colaborarea între profesorii diferitelor discipline pentru a crea legături interdisciplinare, sporind relevanța activităților teatrului forum.

Crearea unui mediu favorabil și incluziv

Norme și așteptări: Stabiliți norme clare care promovează respectul, confidențialitatea și sprijinul în cadrul clasei pentru a promova un spațiu sigur de exprimare.

Diversitate și reprezentare: Asigurați-vă că rolurile și conținutul din cadrul teatrului forum reprezintă diversitatea clasei și a comunității, oferind fiecărui elev oportunitatea de a se regăsi în scenarii.

Accesibilitate: Adaptați exercițiile și spectacolele pentru a răspunde nevoilor tuturor elevilor, inclusiv a celor cu dizabilități sau diferențe de învățare.



Facilitarea discuțiilor după spectacol

Reflecție ghidată: Pregătiți o serie de întrebări deschise pentru a ghida discuția și pentru a încuraja elevii să reflecteze asupra temelor și evenimentelor din spectacol.

Ascultarea activă: Încurajați elevii să își asculte în mod activ colegii, promovând un mediu în care toate opiniile și sentimentele sunt apreciate.

Gândirea critică: Provocați elevii să ia în considerare diferite perspective și să gândească critic asupra soluțiilor propuse în timpul spectacolului.

Utilizarea teatrului forum pentru evaluare și reflecție

Evaluarea formativă: Folosiți exercițiile de teatru forum ca modalitate de a evalua înțelegerea de către elevi a problemelor sociale, empatia și capacitatea lor de a se angaja într-un dialog constructiv.

Auto-reflecție: Încurajați elevii să întocmească jurnale pentru a reflecta asupra dezvoltării și învățării personale pe parcursul procesului de teatru forum.


Feedback de la egal la egal: Implementați strategii de evaluare de la egal la egal în care elevii își pot oferi feedback constructiv unul altuia, favorizând un mediu de învățare colaborativ.

Integrarea teatrului forum în activitățile din clasă servește nu numai ca o cale creativă de exprimare, ci și ca un instrument puternic pentru învățarea socială și emoțională. Le oferă elevilor o platformă pentru a explora probleme complexe, cum ar fi xenofobia, într-o manieră structurată, dar flexibilă, permițându-le să se implice profund în conținut, dezvoltându-și în același timp abilități esențiale pentru viață.



SAYNOPHOBIA

Secțiunea 6: Ghidul ca suport didactic



Secțiunea 6 detaliază modul în care ghidul poate fi utilizat în mod activ în contexte educaționale, în special la orele de teatru, pentru a asigura o experiență de învățare consistentă și captivantă. Aceasta subliniază importanța reflecției și a evaluării prin micro-învățare și gamificare pentru a crea un mediu imersiv care sprijină dezvoltarea unor elevi empatici și conștienți din punct de vedere social.

Utilizarea ghidului în cadrul orelor

Integrarea resurselor: Implementați ghidul ca resursă de bază, aliniind conținutul acestuia cu planurile de lecții zilnice și cu exerciții de teatru.

Exemple interactive: Folosiți scenariile de joc și exercițiile din ghid pentru a stimula participarea elevilor și pentru a prezenta aplicații practice ale conceptelor teoretice.

Învățare progresivă: Structurați orele de teatru astfel încât să se bazeze progresiv pe conținutul ghidului, pornind de la exerciții de bază până la producții de teatru forum mai complexe.

Sesiuni de micro-învățare: Structură și livrare.

Lecții scurte: Concepeți sesiuni scurte și concentrate de micro-învățare bazate pe conținutul ghidului pentru a preda anumite aspecte ale teatrului forum și ale xenofobiei.

Implicare frecventă: Integrați sesiuni de micro-învățare în mod regulat pentru a consolida învățarea și a menține angajamentul elevilor de-a lungul timpului.

Livrare multimodală: Utilizați diverse forme de livrare a conținutului (de exemplu, text, audio, video), așa cum se subliniază în ghid, pentru a răspunde diferitelor preferințe de învățare.



Tehnici de gamificare pentru implicare

Mecanisme de joc: Introduceți elemente precum punctajul, competiția și regulile de joc pentru a face interactivă și plăcută învățarea despre xenofobie și teatrul forum.




Recompense și insigne: Utilizați sistemul de recompense sugerat în ghid pentru a-i motiva pe elevi și pentru a le recunoaște realizările în ceea ce privește înțelegerea și combaterea xenofobiei.

Scenarii de joc de rol: Implicați elevii în activități de joc de rol prezente în ghid pentru a simula situații din viața reală legate de xenofobie.

Jurnalele elevilor: Practică reflexivă și evaluare


Înregistrări regulate: Încurajați elevii să scrie regulat în jurnal, reflectând asupra experiențelor și învățăturilor lor de la orele de teatru și de la sesiunile de teatru forum.

Întrebări ghidate: Oferiți sugestii și întrebări din ghid pentru a îndruma reflecțiile elevilor și pentru a vă asigura că aceștia analizează în mod critic impactul xenofobiei.




Instrument de evaluare: Folosiți jurnalele ca formă de evaluare calitativă pentru a măsura înțelegerea, empatia și dezvoltarea personală a elevilor pe parcursul programului.

Ghidul servește ca un instrument didactic esențial, făcând legătura între conceptele teoretice și aplicațiile practice. Acesta le oferă cadrelor didactice activități structurate, practici reflexive și instrumente de evaluare care sunt vitale pentru facilitarea unei experiențe de învățare cuprinzătoare axate pe empatie, creativitate și conștientizare socială.



SAYNOPHOBIA

Secțiunea 7: Experiențe și rezultate



Prin intermediul acestor relatări și date, secțiunea 7 oferă o imagine de ansamblu a succesului proiectului în combaterea xenofobiei, așa cum reiese din experiențele directe ale celor implicați.

Această secțiune cuprinde rezultatele tangibile și poveștile transformatoare care au apărut în urma integrării teatrului forum în mediul de învățare pentru combaterea xenofobiei.

Experiențele și rezultatele elevilor

Dezvoltarea empatiei: Detaliați modul în care participarea elevilor la activitățile de teatru forum a contribuit la o creștere a înțelegerii empatică față de persoane din culturi și medii diferite.

Schimbări comportamentale: Explicați schimbările comportamentale observate la elevi, cum ar fi creșterea gradului de incluziune în cadrul grupurilor și reducerea implicării în stereotipuri sau limbaj xenofob.

Îmbunătățirea abilităților: Evidențiați abilitățile de comunicare și sociale pe care elevii le-au dezvoltat prin implicarea în teatrul forum.

Contribuțiile profesorilor și participanților

Perspective ale profesorilor: Împărtășiți perspectivele profesorilor cu privire la încorporarea teatrului forum în curriculum lor, inclusiv provocări și reușite.

Feedback-ul facilitatorului: Oferiți reflecții din partea membrilor care au facilitat sesiunile, punând accentul pe observațiile lor cu privire la implicarea și învățarea elevilor.

Eficacitatea teatrului forum în combaterea xenofobiei


Impactul intervenției: Prezentați date sau anecdote care să demonstreze impactul proiectului asupra reducerii atitudinilor xenofobe în rândul participanților.

Competența culturală: Discutați modul în care proiectul a contribuit la o mai bună înțelegere și apreciere a diversității culturale în rândul elevilor și al personalului.

Studii de caz și extrase din jurnalul elevilor

Narațiuni transformative: Selectați studii de caz care exemplifică progrese semnificative ale elevilor sau ale grupurilor în înțelegerea și combaterea xenofobiei.

Reflecții personale: Includeți extrase selectate din jurnalele elevilor care oferă o fereastră către călătoriile și revelațiile personale aduse de experiența lor cu teatrul forum.



SAYNOPHOBIA

Secțiunea 8: Resurse și anexe

Această secțiune este dedicată furnizării unor materiale și instrumente care au fost dezvoltate în cadrul proiectului Saynophobia. Aceste resurse sunt menite să sprijine profesorii, elevii și alte părți interesate în implementarea metodologiilor teatrului forum pentru combaterea eficientă a xenofobiei. Această secțiune acționează ca un set cuprinzător de instrumente, echipând practicienii cu materialele și cunoștințele necesare pentru a reproduce și a dezvolta activitatea desfășurată în cadrul proiectului Saynophobia.



Scenarii de redare rapidă

Colecții tematice: Oferă o compilație de scenarii gata de utilizare axate pe xenofobie, diversitate culturală și incluziune, care se adresează unor grupuri de vârstă și contexte diferite.

Instrucțiuni de personalizare: Furnizează instrucțiuni privind modul de adaptare a acestor scenarii la contextele locale, limbile și nevoile educaționale specifice.

Instrumente de monitorizare și evaluare

Instrumente de evaluare: Prezentați instrumentele de monitorizare și evaluare utilizate în cadrul proiectului pentru a măsura eficacitatea intervențiilor teatrului forum.



Sondaje și chestionare: Includeți exemple de instrumente utilizate pentru colectarea feedback-ului de la participanți, care pot fi adaptate la alte contexte.

Resurse traduse

Accesibilitate lingvistică: Enumerați traducerile disponibile ale ghidului și ale resurselor, asigurându-vă că materialul este accesibil unui public larg.

Informații de contact: Furnizați detalii pentru obținerea traducerilor sau pentru solicitarea traducerilor în alte limbi, facilitând schimbul și înțelegerea interculturală.



IDA-MS-PMQP

Prezentare generală a modelului


Model de plan de calitate: Împărtășiți structura modelului IDA - Planul de calitate pentru managementul proiectului (IDA-MS-PMQP), așa cum a fost propus de Comisia Europeană, subliniind relevanța și aplicarea acestuia în cadrul proiectului.

Ghid de implementare: Oferiți un ghid ușor de urmat privind modul de utilizare a acestui model pentru a asigura calitatea în proiecte similare.

Controlul proceselor și asigurarea calității

Cele mai bune practici: Detaliați punctele de control al calității și procesele stabilite pe parcursul proiectului Saynophobia, oferind astfel un model pentru inițiative viitoare.

Îmbunătățirea continuă: Discutați metodele de evaluare și perfecționare continuă a abordării teatrului forum, asigurându-vă că se menține calitatea implicării și valoarea educațională.



SAYNOPHOBIA

Secțiunea 9: Asigurarea impactului



Proiectul Saynophobia nu este doar o inițiativă educațională, ci și o forță transformatoare care urmărește să aibă un impact de durată asupra indivizilor și societăților. Această secțiune analizează rezultatele anticipate și obținute, beneficiile mai largi ale proiectului și strategiile de amplificare a influenței sale pozitive. Această secțiune a ghidului servește drept schiță pentru schimbările tangibile pe care proiectul Saynophobia își propune să le realizeze, ghidând părțile interesate în realizarea întregului potențial al impactului inițiativei.

Dezvoltarea empatiei: Se așteaptă ca elevii să manifeste o creștere a empatiei și a înțelegerii față de persoane din diferite medii culturale ca rezultat direct al implicării lor în activități de teatru forum.



Rezultate așteptate pentru elevi și profesori

Dezvoltare educațională: Profesorii vor dobândi strategii de predare inovatoare care depășesc abordările pedagogice tradiționale, permițându-le să faciliteze experiențe de învățare dinamice care abordează probleme sociale.

Beneficiile pe termen lung ale proiectului și impactul asupra societății

Coeziunea comunității: Prin încurajarea dialogului și a înțelegerii, proiectul își propune să contribuie la crearea unor comunități mai coezive și incluzive, care apreciază diversitatea și resping xenofobia.

Influențarea politicilor: Rezultatele proiectului pot influența politicile educaționale prin furnizarea de dovezi privind eficacitatea metodologiilor creative în abordarea problemelor sociale, putând influența cadrele educaționale la nivel național și european.



Strategii de promovare a educației interculturale

Integrarea în curriculum: Recomandări privind modul în care teatrul forum poate fi încorporat în programele de învățământ existente pentru a promova competențele interculturale ca parte fundamentală a procesului educațional.

Cursuri de formare și ateliere de lucru: Dezvoltarea și desfășurarea unor sesiuni de formare specializate pentru profesori, astfel încât aceștia să devină experți în utilizarea teatrului forum pentru educație interculturală.

Crearea de parteneriate: Încurajarea colaborărilor între școli, instituții culturale și organizații comunitare pentru a crea un efort susținut de promovare a înțelegerii interculturale.



SAYNOPHOBIA

Secțiunea 10: Dincolo de sala de clasă

Proiectul Saynophobia transcende limitele tradiționale ale sălii de clasă, oferind un ghid versatil conceput pentru a se adapta la diverse contexte educaționale și culturale. Această secțiune evidențiază adaptabilitatea ghidului, potențialele adaptări pentru diverse medii de învățare și importanța creării de conexiuni și a consolidării comunității. Punând accentul pe flexibilitatea și adaptabilitatea ghidului, această secțiune urmărește să le ofere educatorilor și facilitatorilor posibilitatea de a transpune viziunea și metodologiile proiectului dincolo de sala de clasă, îmbogățind peisajul educațional la o scară mai largă.



Transferabilitatea ghidului Saynophobia

Proiectarea universală: Ghidul are o abordare de design universală, ceea ce face ca metodologiile și strategiile sale să fie aplicabile în diferite culturi, limbi și sisteme educaționale.

Utilizare interdisciplinară: Dincolo de orele de teatru, principiile ghidului pot fi adaptate pentru a fi utilizate în cadrul unor discipline precum studiile sociale, limbă și literatură și istoria, pentru a promova o abordare mai holistică a învățării despre xenofobie și diversitate culturală.



Adaptări potențiale pentru diverse contexte educaționale


Structura modulară: Formatul modular al ghidului permite profesorilor să selecteze și să adapteze secțiuni și activități specifice pentru a se potrivi nevoilor unice și limitărilor de timp ale mediului lor educațional.

Ajustări adecvate vârstei: Deși se adresează elevilor cu vârste cuprinse între 14 și 18 ani, conținutul poate fi modificat atât pentru elevii mai mici, cât și pentru cei mai mari, cu ajustări în funcție de complexitatea și sensibilitatea subiectelor.

Crearea conexiunilor și schimbul de bune practici

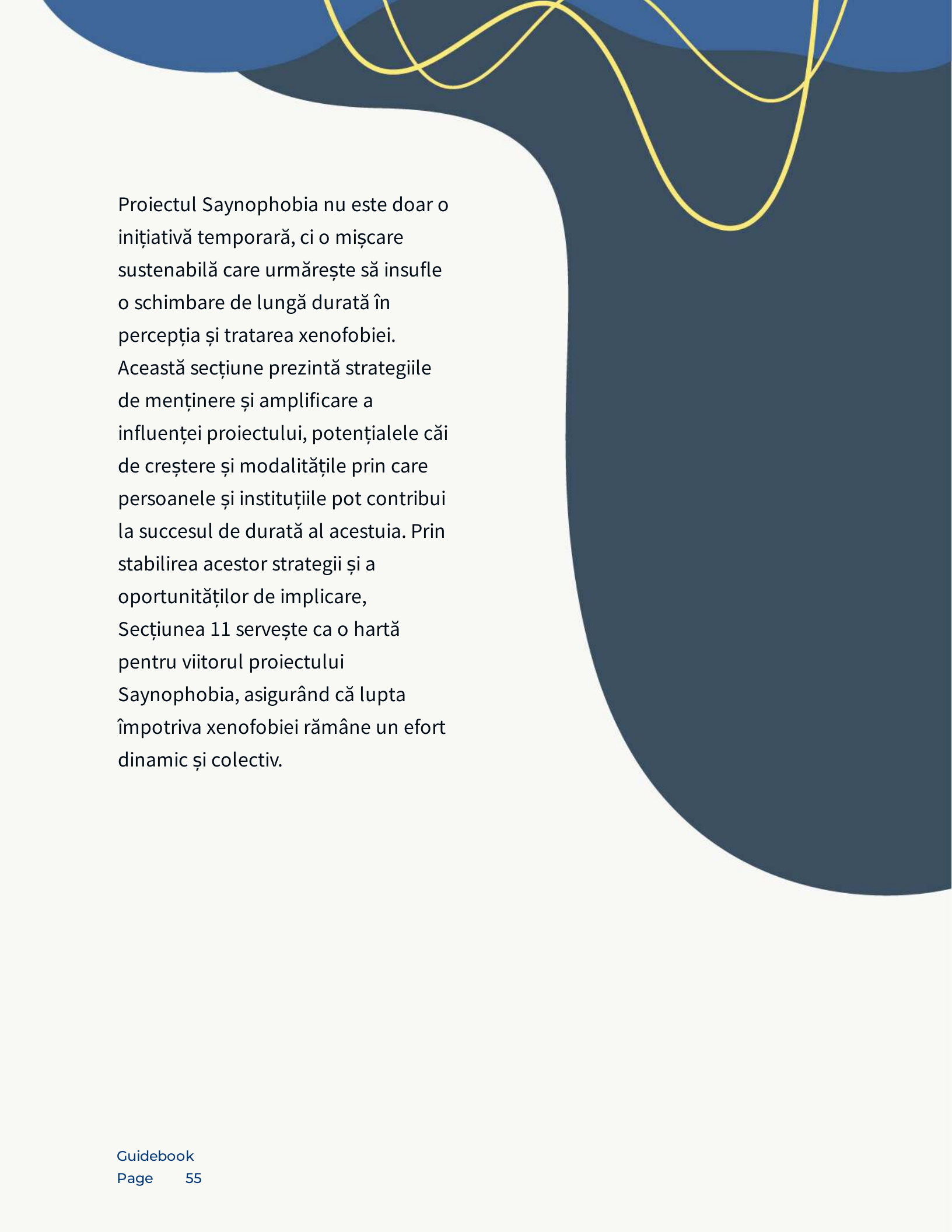
Forumuri comunitare: Înființarea de forumuri online și a comunităților de bune practici în care profesorii pot împărtăși experiențe, provocări și succese în implementarea metodelor din ghid.

Proiecte în colaborare: Încurajarea școlilor și organizațiilor să se implice în proiecte de colaborare care utilizează metodele ghidului, promovând un schimb mai larg de idei și resurse.



SAYNOPHOBIA

Secțiunea 11: Sustenabilitate și perspective de viitor



Proiectul Saynophobia nu este doar o inițiativă temporară, ci o mișcare sustenabilă care urmărește să insufle o schimbare de lungă durată în percepția și tratarea xenofobiei. Această secțiune prezintă strategiile de menținere și amplificare a influenței proiectului, potențialele căi de creștere și modalitățile prin care persoanele și instituțiile pot contribui la succesul de durată al acestuia. Prin stabilirea acestor strategii și a oportunităților de implicare, Secțiunea 11 servește ca o hartă pentru viitorul proiectului Saynophobia, asigurând că lupta împotriva xenofobiei rămâne un efort dinamic și colectiv.

Asigurarea longevității impactului proiectului

Adoptarea instituțională: Încurajarea instituțiilor de învățământ să integreze în mod oficial metodologia ghidului în programele lor de învățământ, asigurând o abordare continuă și consecventă a combaterii xenofobiei.

Programe de formare a formatorilor:
Elaborarea de programe de formare a profesorilor și a facilitatorilor în abordarea ghidului, creând un efect de multiplicare pe măsură ce acești formatori transmit cunoștințe și abilități altora.



Dezvoltări viitoare și traduceri lingvistice suplimentare

Cercetare și dezvoltare continuă: Actualizarea continuă a ghidului cu cele mai recente rezultate ale cercetărilor, strategii educaționale și feedback din partea utilizatorilor, pentru a asigura relevanța și eficacitatea acestuia.

Extinderea lingvistică: Extinderea disponibilității ghidului prin traducerea acestuia în alte limbi, făcându-l accesibil unui public mai larg și adaptându-se la peisajul lingvistic divers al Europei și nu numai.

Cum să contribuiți la proiectul Saynophobia

Implicarea comunității: Invitarea persoanelor și comunităților să participe la discuții, să ofere feedback și să împărtășească experiențe personale pentru a îmbogăți conținutul și abordarea proiectului.

Sprrijin financiar și material: Încurajarea donațiilor, a subvențiilor și a contribuțiilor materiale pentru a sprijini producția ghidului, distribuirea acestuia și programele de formare asociate.

Voluntariatul: Oferirea de oportunități pentru voluntari de a se implica în diferite domenii, de la punerea în aplicare a proiectelor locale până la ajutor pentru traduceri și diseminare.



SAYNOPHOBIA

Glosar de termeni

Compilație de termeni și concepte cheie utilizate în ghid. Acest glosar este conceput pentru a clarifica terminologia și pentru a se asigura că toți utilizatorii, indiferent de cunoștințele anterioare, pot utiliza pe deplin materialul.

Xenofobie: Atitudine de teamă, de respingere și ură față de persoanele străine, de grupul etnic din care face parte acestea.



Teatru forum: O formă interactivă de teatru care încurajează participarea publicului și este folosită pentru a explora soluții pentru problemele sociale.

Micro-învățare: O metodă de predare și furnizare a conținutului către cursanți în fragmente mici, foarte specifice.

Gamificarea: Aplicarea elementelor de joc și a principiilor de joc în contexte non-joc pentru a îmbunătăți implicarea.

Competențe transversale: Acestea sunt abilități care nu sunt specifice unui anumit domeniu sau loc de muncă, ci sunt universal aplicabile în toate locurile de muncă și industriile, cum ar fi gândirea critică și comunicarea.



SAYNOPHOBIA

Referințe și lecturi suplimentare

O listă de cărți, articole și resurse online pentru o explorare mai aprofundată a subiectelor legate de teatrul forum, xenofobie, educație interculturală:

1. Boal, A. (2000). "Theatre of the Oppressed". Pluto Press.
2. Jackson, S. (2007). "Social Works: Performing Art, Supporting Publics". Routledge.
3. United Nations. (1998). "Recommendation on the Education for Peace, Human Rights and Democracy". UNESCO.
4. Bokova, I. (2013). "Intercultural Competences: Conceptual and Operational Framework". UNESCO.
5. "Games for Actors and Non-Actors" by Augusto Boal, care oferă exerciții și jocuri pentru cei interesați de teatrul forum.

PARTENERI ÎN PROIECT:

